

**A COMMUNICATIVE APPROACH TO  
THE TOEIC® L&R TEST  
Book 3: Advanced**

Teruhiko Kadoyama  
Simon Capper

***S SEIBIDO***

photographs by  
iStockphoto

### 音声ファイルのダウンロード/ストリーミング

CD マーク表示がある箇所は、音声を弊社 HP より無料でダウンロード/ストリーミングすることができます。下記 URL の書籍詳細ページに音声ダウンロードアイコンがございますのでそこから自習用音声としてご活用ください。

<https://www.seibido.co.jp/ad695>



## A COMMUNICATIVE APPROACH TO THE TOEIC® L&R TEST Book 3: Advanced

Copyright © 2024 by Teruhiko Kadoyama, Simon Capper

*All rights reserved for Japan.  
No part of this book may be reproduced in any form  
without permission from Seibido Co., Ltd.*

## は し が き

本書は、A Communicative Approach to the TOEIC® L&R Test シリーズの上級編であり、主に TOEIC® Listening and Reading Test (以下、TOEIC L&R テスト) でスコア 600 以上を目指す方を対象としています。TOEIC L&R テスト対策のテキストは数多く出版されていますが、本書の特徴は、タイトルが示すように、コミュニケーションに焦点を当てたアプローチを採用した試験対策テキストであるという点です。具体的には、実践形式で練習問題を解いた後、問題で使われた対話や文書を活用して、パートナーと互いに英語で質問したり、質問に答えたりするコミュニケーション演習が本書には豊富に含まれています。試験対策の授業では予想問題を解くのが中心で、英語を話す機会がほとんどない場合もありますが、このテキストで学習することにより、単に TOEIC L&R テストのスコアアップだけではなく、英語のコミュニケーション能力を向上させることも可能となるでしょう。

この他にも本書には次のような特徴があります。

まず、各ユニットの最初にある Vocabulary のセクションでは、語彙の中でも特に派生語の増強に焦点を当てています。Part 5 の文法問題では正しい品詞を選ぶ問題が数多く出題されますが、派生語の知識を増やすことで、未知の単語であっても、語尾から意味や品詞を推測できるようになるでしょう。

次に、各パートの問題を解くうえで知っておくべき重要項目を「解法のコツ」としてまとめており、効率的な学習が可能です。Part 3~4 の図表問題や Part 6 の文挿入問題など、TOEIC L&R テストには特徴的な設問がいろいろありますが、解法のコツをマスターすることでそれらにも十分対応できるはずです。

この他にも、本書は Web 英語学習システムの LINGUAPORTA (リンガポルタ) に対応していますので、パソコンやスマートフォンを使ったモバイル・ラーニングが可能です。


TOEIC L&R テストは約 2 時間で 200 問の問題を解かなければならず、スコアアップを図るにはやはり地道な英語学習が必要とされます。本書での学習が、皆さんの目標スコア獲得や英語コミュニケーション能力の涵養に役立てば、筆者としてこれ以上の喜びはありません。


また、本書の刊行にあたっては、成美堂の佐野英一郎社長、そして編集部の工藤隆志氏、萩原美奈子氏に多大なご尽力を賜りました。衷心よりお礼申し上げます。


角山照彦  
Simon Capper


# Table of Contents


リングポルタのご案内 .....	3
はしがき .....	5
本書の構成と使い方 .....	8
TOEIC® Listening and Reading Test について .....	10


 <b>Restaurants</b>	<b>Part 1</b> 人物 (1 人) の描写	<b>Part 5</b> 品詞問題 1	13
	<b>Part 2</b> Wh 疑問文	<b>Part 6</b> 文挿入問題 1	
	<b>Part 3</b> 設問の先読み	<b>Part 7</b> 語彙問題	
	<b>Part 4</b> 選択肢の先読み		

 <b>Offices</b>	<b>Part 1</b> 物の位置	<b>Part 5</b> 動詞の形問題 1	23
	<b>Part 2</b> Yes / No 疑問文	<b>Part 6</b> 文書種類の把握	
	<b>Part 3</b> 意図を問う設問	<b>Part 7</b> 文挿入問題	
	<b>Part 4</b> Talk の種類		

 <b>Daily Life</b>	<b>Part 1</b> 人物 (2 人) の描写	<b>Part 5</b> 品詞問題 2	33
	<b>Part 2</b> 同一単語の繰り返し 1	<b>Part 6</b> 解答の順序	
	<b>Part 3</b> 理由を問う設問	<b>Part 7</b> チャット書式 1	
	<b>Part 4</b> 留守番電話のメッセージ		

 <b>Personnel</b>	<b>Part 1</b> 人物 (3 人以上) の描写 1	<b>Part 5</b> 品詞問題 3	43
	<b>Part 2</b> 否定疑問文	<b>Part 6</b> 定型表現 1	
	<b>Part 3</b> 時を問う設問	<b>Part 7</b> eメール書式	
	<b>Part 4</b> 広告		

 <b>Shopping</b>	<b>Part 1</b> 現在進行形	<b>Part 5</b> 動詞の形問題 2	53
	<b>Part 2</b> 選択疑問文	<b>Part 6</b> 定型表現 2	
	<b>Part 3</b> 次の行動を問う設問	<b>Part 7</b> 複数文書問題 1	
	<b>Part 4</b> 店内アナウンス		

 <b>Finances</b>	<b>Part 1</b> 様々な主語	<b>Part 5</b> 語彙問題	63
	<b>Part 2</b> 付加疑問文	<b>Part 6</b> 文挿入問題 2	
	<b>Part 3</b> 図表問題 1	<b>Part 7</b> 手紙書式	
	<b>Part 4</b> 設問の種類・順番		

 <b>Transportation</b>	Part 1 現在完了形	Part 5 代名詞問題 1	73
	Part 2 質問でない疑問文	Part 6 定型表現 3	
	Part 3 行動の主体	Part 7 クロスレファレンス問題	
	Part 4 交通アナウンス	◆航空機（の利用）に関連した重要語句一覧	
 <b>Technology</b>	Part 1 風景の描写	Part 5 前置詞問題	85
	Part 2 平叙文	Part 6 定型表現 4	
	Part 3 話題を問う設問	Part 7 チャット形式 2	
	Part 4 ラジオ放送	◆本テキストで取り上げている接尾辞一覧	
 <b>Health</b>	Part 1 すべての選択肢の確認	Part 5 接続詞問題	97
	Part 2 発音の似た単語	Part 6 つなぎ言葉 1	
	Part 3 表現の言い換え	Part 7 記事書式	
	Part 4 公共放送		
 <b>Travel</b>	Part 1 物の状態	Part 5 動詞の形問題 3	107
	Part 2 同一単語の繰り返し 2	Part 6 つなぎ言葉 2	
	Part 3 話者を問う設問	Part 7 トリプルパッセージ問題	
	Part 4 図表問題 1		
 <b>Business</b>	Part 1 人物（3人以上）の描写 2	Part 5 句動詞問題	119
	Part 2 間接疑問文	Part 6 つなぎ言葉 3	
	Part 3 場所を問う設問	Part 7 シングルパッセージ問題	
	Part 4 図表問題 2		
 <b>Entertainment</b>	Part 1 種類を表す名詞	Part 5 慣用句問題	129
	Part 2 あいまいな応答	Part 6 ハイフンとダッシュ	
	Part 3 図表問題 2	Part 7 キーワードに関する設問	
	Part 4 設問のパターン		
 <b>Education</b>	Part 1 先入観の排除	Part 5 代名詞問題 2	139
	Part 2 主語が異なる応答	Part 6 コロンとセミコロン	
	Part 3 3人での会話	Part 7 複数文書問題 2	
	Part 4 学内アナウンス	◆主な接頭辞一覧	
 <b>Housing</b>	Part 1 受動態	Part 5 動詞の形問題 4	151
	Part 2 質問で返す応答	Part 6 群前置詞	
	Part 3 定番の設問	Part 7 NOT 型設問	
	Part 4 トピック関連の頻出用語		

# 本書の構成と使い方

本書は、オフィス、ショッピング、レストランなど、TOEIC L&R テストに頻出のテーマを取り上げた全 14 ユニットで構成されています。また、各ユニットは次のような構成になっています。

名詞・動詞・形容詞・副詞を作る接尾辞を取り上げ、未知の単語を見た際に品詞や意味が推測できるよう、派生語の知識を増やします。

**UNIT 01 Restaurants**

**Vocabulary**

1. 10の語句の語義として適切なものを(〜)の中か括弧の中に入れよう。
  - 1. Banter (A) 雑談 (B) 雑談
  - 2. Anniversary (A) 結婚記念日 (B) 結婚記念日
  - 3. Barbecue (A) 焼肉 (B) 焼肉
  - 4. Banquet (A) 宴会 (B) 宴会
  - 5. Vegetarian (A) 菜食主義者 (B) 菜食主義者
  - 6. Utensil (A) 食器 (B) 食器
  - 7. Buffet (A) 和食 (B) 和食
  - 8. Specialty (A) 特産品 (B) 特産品)
  - 9. Treat (A) 贈り物 (B) 贈り物)
  - 10. Cuisine (A) 食文化 (B) 食文化)
2. 語義の中心から日本語を推定し、派生語の語義を推定しましょう。

接尾辞	接頭辞	接尾辞(2文字)	接頭辞(2文字)
-ly (副詞)	-ness (名詞)	-ful (形容詞)	-ness (名詞)
-ly (副詞)	-ness (名詞)	-ful (形容詞)	-ness (名詞)
-ly (副詞)	-ness (名詞)	-ful (形容詞)	-ness (名詞)
-ly (副詞)	-ness (名詞)	-ful (形容詞)	-ness (名詞)

## Vocabulary

TOEIC L&R テスト対策で重要となる語彙力アップのための演習問題を用意しています。

ユニットのテーマに関する語彙を学習します。

**Listening Section**

**Part 1 短会話 (人物 (1人) の描写)**

1. The man is putting on a tie. (男性はネクタイを身につけています) (男性はネクタイを身につけています) (男性はネクタイを身につけています)

2. The man is wearing a tie. (男性はネクタイを身につけています) (男性はネクタイを身につけています) (男性はネクタイを身につけています)

**Part 1-1 Photographs**

(A)~(D) の写真を見て、写真と最も関連しているものを選んでください。

**Part 2 短会話 (Wh 疑問文)**

What, Where, Who など、Wh で始まる疑問文を聴取し、Wh 疑問文が 25 秒から 30 秒程度の長さで、聞き手からの質問です。短く、正確に回答する必要があります。

**Part 2-1 Question Response**

短く聞こえてくる英文に対する回答として最も適切なものを (A)~(D) から選びましょう。

1. Mark your answer. (A) (B) (C) (D)

2. Mark your answer. (A) (B) (C) (D)

3. Mark your answer. (A) (B) (C) (D)

4. Mark your answer. (A) (B) (C) (D)

5. Mark your answer. (A) (B) (C) (D)

**Part 2-2 Question Response (質問の理解)**

短く聞こえてくる英文を正確に聞き取り、質問の意図を正確に理解し、最も適切な回答を選びましょう。

1. What are the speakers discussing? (何を話しているのですか?) (何を話しているのですか?) (何を話しているのですか?)

2. What will the woman probably do next? (次は何をすると思いますか?) (次は何をすると思いますか?) (次は何をすると思いますか?)

**Part 2-3 Conversation**

短く聞こえてくる英文を正確に聞き取り、会話の意図を正確に理解し、最も適切な回答を選びましょう。

4. What are the speakers discussing? (何を話しているのですか?) (何を話しているのですか?) (何を話しているのですか?)

5. Which of the following is true about the Colosseum? (コロッセウムのうち、正しいのはどれですか?) (コロッセウムのうち、正しいのはどれですか?) (コロッセウムのうち、正しいのはどれですか?)

## Listening Section

Part 1~4 について、解法のコツと演習問題を用意しています。

頻出問題の解き方など、各パートの問題を解く際に必要な解法のコツを学習します。

解法のコツで取り上げた内容を含む演習問題に取り組むことで実践力アップを目指します。

**Part 3 短会話 (質問の先読み)**

Part 3 では、短く聞こえてくる英文を正確に聞き取り、質問の意図を正確に理解し、最も適切な回答を選びましょう。

10. What is NOT mentioned in the announcement? (発表の中で、何が言われていないのですか?) (発表の中で、何が言われていないのですか?) (発表の中で、何が言われていないのですか?)

11. Which of the following is true about the restaurant? (レストランについて、正しいのはどれですか?) (レストランについて、正しいのはどれですか?) (レストランについて、正しいのはどれですか?)

**Communicative Training (Listening Section)**

1. Part 2 の短会話 (Wh 疑問文) の内容を正確に聞き取り、会話の意図を正確に理解し、最も適切な回答を選びましょう。

2. Part 3 の短会話 (質問の先読み) の内容を正確に聞き取り、会話の意図を正確に理解し、最も適切な回答を選びましょう。

1. What is the woman planning for her husband? (女性は夫のために何を計画していますか?) (女性は夫のために何を計画していますか?) (女性は夫のために何を計画していますか?)

2. How many people will join the party? (パーティーに参加する人は何人いますか?) (パーティーに参加する人は何人いますか?) (パーティーに参加する人は何人いますか?)

3. What is the date and time of the party? (パーティーの日付と時間はいつですか?) (パーティーの日付と時間はいつですか?) (パーティーの日付と時間はいつですか?)

4. Where will the party be held? (パーティーはどこで開かれますか?) (パーティーはどこで開かれますか?) (パーティーはどこで開かれますか?)

5. Who is chosen? (誰が選ばれますか?) (誰が選ばれますか?) (誰が選ばれますか?)

## Communicative Training (Listening Section)

Part 2~3 で取り上げた応答や対話を使ってパートナーと互いに英語で質問をしたり、質問に答えたりする演習です。

**Reading Section**

**Part 5 読解のコツ (読解問題 1)**

読解問題に挑戦しよう。(public / publicly / publicly / publicly) のように、本文の語彙の活用が大切な単語は、この語彙の活用が「活用問題」です。活用問題がはじめて出てくる部分で、活用、綴り、形、意味の異なる単語がはじめて出てくることになっています。

① Check

- This information is **repeated** and is **repeatedly** available. (繰り返す/繰り返し)
- She did a series of interviews to **publicise** the new book. (公開/発表)
- The restaurant opened her menu and needs a lot of **publicity**. (宣伝)
- This project is funded by **public** donation. (公的)
- The museum is free and open to the **public**. (一般の人々)

**Part 5 - Incomplete Sentences**

本文で使われている重要な単語の活用 (A) - (D) から選ぶよ。よ。

- The chef is disappointed the chef **leaves** about the position of sous-chef as she has done a very **good** job at her current position. (辞職)
- Samuel writes restaurant reviews for various food industry **magazines**. (雑誌)
- We enjoyed the dinner very much but I **disagree** with the waiter about the bill. (意見)
- Mr. Rosen **gives** lectures on French cuisine for those who want to become a chef. (講義)
- Mr. Rosen **gives** lectures on French cuisine for those who want to become a chef. (講義)
- The hotel's new Chinese restaurant serves good food that is **affordable**. (手頃)
- The restaurant has a fine reputation and offers a wide variety of local **dishes**. (料理)

## Reading Section

### Part 5~7 について、解法のコツと演習問題を用意しています。

頻出問題の解き方など、各パートの問題を解く際に必要な解法のコツを学習します。

**Part 6 読解のコツ (読解問題 2)**

本文で使われている重要な単語の活用 (A) - (D) から選ぶよ。よ。

- Mr. Rosen **gives** lectures on French cuisine for those who want to become a chef. (講義)
- The hotel's new Chinese restaurant serves good food that is **affordable**. (手頃)
- The restaurant has a fine reputation and offers a wide variety of local **dishes**. (料理)

**Part 6 - Incomplete Sentences**

本文で使われている重要な単語の活用 (A) - (D) から選ぶよ。よ。

- Mr. Rosen **gives** lectures on French cuisine for those who want to become a chef. (講義)
- The hotel's new Chinese restaurant serves good food that is **affordable**. (手頃)
- The restaurant has a fine reputation and offers a wide variety of local **dishes**. (料理)

**La Taberna Miguel**

Don't eat here — poor service and poor cooking, a tourist-trap.

We have never eaten a paella as bad as this and at 12 euros per person, it's highly overpriced and extremely poor value for money. We ordered a starter of gambas al ajillo, and a mixed paella. They took ages to arrive, and as the night fairly wore at the menu flew. Luckily we didn't order dessert! By the time it arrived, the oil with the shrimp was already cold, and the ham was dry and stale. Our main dish, the mixed paella with chicken and seafood, felt like it had been reheated. The rice was dry, the seafood was rubbery, and there were small chicken bones in the dish. We've eaten paella many times before, but we have never eaten such a half one. You can get better value at a respectable food court. We complained to the server, but the manager didn't even bother to come and serve.

On top of this, they wouldn't give us a table on the terrace when it was less than one-third full. The staff are unenthusiastic and inefficient. Everything less disappointing, they weren't even friendly or welcoming to our children.

We know this is a restaurant with a long history, and maybe in its heyday it was better. It seems very proud of its listing in the famous restaurant guidebooks, but unfortunately, now it's only a tourist trap and a trap-off. We will never eat food in it again.

解法のコツで取り上げた内容を含む演習問題に取り組むことで実践力アップを目指します。

**Communicative Training**

Part 7 で取り上げた文書について、パートナーと互いに英語で質問をしたり、質問に答えたりする演習です。

- Who wrote this review?
- Does he recommend the restaurant?
- Does the restaurant have a long history?
- How many people posted their reviews about it?
- Why choose?

## Communicative Training (Reading Section)

Part 7 で取り上げた文書を使ってパートナーと互いに英語で質問をしたり、質問に答えたりする演習です。

# TOEIC<sup>®</sup> Listening and Reading Test について

TOEIC<sup>®</sup> Listening and Reading Test (以下、TOEIC L&R テスト) は、アメリカの非営利団体 Educational Testing Service (ETS) によって開発されたテストです。TOEIC とは、**T**est **O**f **E**nglish for **I**nternational **C**ommunication の略称で、オフィスや日常生活における英語コミュニケーション能力を幅広く測定するテストですが、TOEIC L&R テストは、その中でも特に Listening と Reading の能力を測定するものです。(TOEIC テストには、TOEIC L&R テストの他にも TOEIC<sup>®</sup> Speaking & Writing Tests や TOEIC<sup>®</sup> Speaking Test があります。)

## 評価方法

TOEIC L&R テストの結果は、合格や不合格ではなく、10 点から 990 点までのスコアで評価されます (リスニングセクション：5～495 点、リーディングセクション：5～495 点)。トータルスコアの基準は常に一定であり、英語能力に変化がない限りスコアも一定に保たれます。

## 問題形式

リスニングセクション (約 45 分間・100問) とリーディングセクション (75 分間・100問) から構成されており、約 2 時間で 200問の問題に解答しなければなりません。各セクションは、次の表が示すように、7つのパートに分かれています。

セクション	パート	名称		形式	問題数
リスニング セクション	1	Photographs	写真描写問題	4 択	6 問
	2	Question-Response	応答問題	3 択	25 問
	3	Conversations	会話問題	4 択	39 問
	4	Talks	説明文問題	4 択	30 問
リーディング セクション	5	Incomplete Sentences	短文穴埋め問題	4 択	30 問
	6	Text Completion	長文穴埋め問題	4 択	16 問
	7	Reading Comprehension	読解問題	4 択	54 問



また、各パートの形式は以下のとおりです。

### Part 1 Photographs

1枚の写真について4つの短い説明文が1度だけ放送され、4つのうち写真を最も適切に描写しているものを選ぶ問題です。問題用紙には右のような写真のみで、説明文は印刷されていません。実際のテストでは6問出題され、解答時間は1問あたり約5秒です。

【問題例】

1.



### Part 2 Question-Response

1つの質問（または発言）と、3つの応答がそれぞれ1度だけ放送され、質問に対して最も適切な応答を3つの中から選ぶ問題です。問題用紙には質問も応答も印刷されていません。実際のテストでは25問出題され、解答時間は1問あたり約5秒です。

【問題例】

7. Mark your answer on your answer sheet.

### Part 3 Conversations

会話が1度だけ放送され、その後に設問が続きます。会話は印刷されていません。問題用紙の設問と4つの選択肢を読み、その中から最も適切なものを選ぶ問題です。実際のテストでは39問出題されます。解答時間は1問あたり約8秒ですが、図表問題のみ約12秒となっています。

【問題例】

32. Where does the woman work?

- (A) At a restaurant
- (B) At a hospital
- (C) At a school
- (D) At a post office

### Part 4 Talks

アナウンスや電話のメッセージなどの説明文（トーク）が1度だけ放送され、その後に設問が続きます。説明文は印刷されていません。問題用紙の設問と4つの選択肢を読み、その中から最も適切なものを選ぶ問題です。実際のテストでは30問出題されます。解答時間は1問あたり約8秒ですが、図表問題のみ約12秒となっています。

【問題例】

71. What is being advertised?

- (A) A pharmacy
- (B) A movie theater
- (C) A fitness center
- (D) A supermarket

## Part 5 Incomplete Sentences

4つの選択肢の中から最も適切なものを選び、不完全な文を完成させる問題です。実際のテストでは30問出題されます。

【問題例】

101. Oysters are a ----- of this restaurant.

- (A) special
- (B) specialize
- (C) specially
- (D) specialty

## Part 6 Text Completion

4つの選択肢の中から最も適切なものを選び、不完全な文書を完成させる問題です。実際のテストでは、1つの長文に対して4問ずつ問題があり、合計16問出題されます。

【問題例】

Online shopping is a fast-growing market in the U.S. In a survey -----<sup>131.</sup> in May last year, 40 percent of U.S.-based Internet users answered that they bought goods online several times a month.

131. (A) conduct  
(B) conducting  
(C) conducted  
(D) conducts

## Part 7 Reading Comprehension

様々な形式の文書が提示され、それに関する設問と4つの選択肢を読んでその中から最も適切なものを選ぶ問題です。実際のテストでは、1つの文書に関する問題（シングルパッセージ問題）が29問、複数の文書に関する問題（ダブルパッセージ問題・トリプルパッセージ問題）が25問出題されます。

【問題例】

Dear all,  
I hope this e-mail finds you all well. ....  
.....  
.....

147. The word "recommend" in paragraph 1, line 7, is closest in meaning to
- (A) suggest
  - (B) deliver
  - (C) provide
  - (D) avoid

# UNIT 01

# Restaurants



## Vocabulary

1. 1 ~ 10 の語句の意味として適切なものを a ~ jの中から選びましょう。

1-02

- |                |       |                          |
|----------------|-------|--------------------------|
| 1. flavor      | _____ | a. バイキング (セルフサービス) 形式の食事 |
| 2. anniversary | _____ | b. 料理、食事                 |
| 3. banquet     | _____ | c. 収容可能人数                |
| 4. server      | _____ | d. 菜食主義者                 |
| 5. vegetarian  | _____ | e. 給仕人、接客係               |
| 6. ultimate    | _____ | f. (格別の) 楽しみ、ごちそう        |
| 7. buffet      | _____ | g. 記念日、~周年               |
| 8. capacity    | _____ | h. (食べ物の) 風味、香辛料         |
| 9. treat       | _____ | i. 究極の、最高の               |
| 10. cuisine    | _____ | j. 宴会、晩餐会                |

2. 語群の中から適切な日本語訳を選び、派生語の図を完成させましょう。

-ize は動詞を作る 接尾辞*で「~化 する」という意味	動	specialize ( )	especially (とりわけ) specially ( )	副	-ly は主に副詞を 作る接尾辞
	名	specialty ( )	special 形 (特別な) 名 (特別料理)	specialist ( )	
-ty, -ity は名詞を 作る接尾辞	動	vitalize ( )	vital 形 (命の、元気 な、不可欠な)	vitality (命に係わるほ どに、極めて)	副
	名	vitality ( )	vitalist (生氣論者**)		名

名物料理   専門家   特別に   専門にする   活力、生命力   ~を元気づける



\*接尾辞とは、specialist の -ist など、語の後ろに付けられる要素を指します。接尾辞を付けることにより品詞が変化することが多く、接尾辞を見ると品詞が推測できます。

\*\*生氣論 (せいきろん、vitalism) は、「生命に非生物にはない特別な力を認める」とする学問のことです。



# Listening Section

## Part 1 解法のコツ

### 〈人物 (1人) の描写〉

写真描写問題には、〈人物 (1人、複数)〉、〈物〉、〈風景〉という3つのパターンがあります。人物が1人だけ写っている写真の場合、その人の「動作」と「状態」を確認しましょう。特に put on (動作) と wear (状態) の違いを問う問題は注意が必要です。



The man is putting on a tie.

(男性はネクタイをしめようとしています) [動作]



The man is wearing a tie.

(男性はネクタイをしています) [状態]

## Part 1 Photographs

1-03, 04

(A)~(D) の英文を聞き、写真を最も適切に描写しているものを選びましょう。

1.



(A) (B) (C) (D)


**Part 2 解法のコツ****〈Wh 疑問文〉**

What、Where、Who など、Wh で始まる疑問詞を含む疑問文 (Wh 疑問文) が 25 問中 10 問前後を占め、非常によく出題されます。問いかけの最初の部分を聞き逃さないようにしましょう。

問いかけ      How long do we have to wait for a table?

正解の応答例    I'll take you to your table now.

不正解の応答例 About 10 meters.

**Part 2 Question-Response**
 1-05~09

最初に聞こえてくる英文に対する応答として最も適切なものを (A)~(C) から選びましょう。

- |                      |     |     |     |
|----------------------|-----|-----|-----|
| 2. Mark your answer. | (A) | (B) | (C) |
| 3. Mark your answer. | (A) | (B) | (C) |
| 4. Mark your answer. | (A) | (B) | (C) |
| 5. Mark your answer. | (A) | (B) | (C) |

**Part 3 解法のコツ****〈設問の先読み〉**

設問を前もって読んでおくと、何に注意して聞けばよいのかがわかります。選択肢は飛ばしてもよいので、設問だけは先に目を通しておきましょう。

- ・ What are the speakers discussing?  
⇒ 「何について話しているか？」なので、会話の話題がポイント！
- ・ What will the woman probably do next?  
⇒ 「会話の次にどうするか？」なので、会話の後半がポイント！

**Part 3 Conversations**
 1-10~12

会話を聞き、6~8の設問に対する解答として最も適切なものを (A)~(D) から選びましょう。

- |  |   |
|--|---|
| <p>6. What are the speakers discussing?</p> <p>(A) The cancellation of a party</p> <p>(B) A banquet room at the restaurant</p> <p>(C) The price of a sit-down dinner course</p> <p>(D) A reservation of the whole restaurant</p>           | <p>8. Which of the following is true about the Colonel's Suite?</p> <p>(A) It is not available next month.</p> <p>(B) It has a seating capacity of 22 diners.</p> <p>(C) It can accommodate up to 16 people standing.</p> <p>(D) It is located on the top floor of the hotel.</p> |
| <p>7. What does the woman say to the man?</p> <p>(A) She is really surprised.</p> <p>(B) She visited the restaurant with her husband.</p> <p>(C) She enjoyed her dinner at the restaurant.</p> <p>(D) She is planning to host a party.</p> |   |

Part 3 同様に、設問を前もって読んでおくことが重要です。設問には毎回出題される定番のものも多いですから、すぐにわかるように慣れておきましょう。また、時間に余裕があれば、設問に加え、選択肢にも目を通しておくと、その情報が理解の助けとなる場合があります。

10. What is NOT mentioned in the announcement? ⇒

- (A) Seafood dishes
- (B) Steaks
- (C) Vegetarian dishes
- (D) Pasta dishes

選択肢から料理に関する話だと推測可能！

NOT が大文字で記された設問は、「～でないものはどれか？」というタイプです！

トークを聞き、9～11の設問に対する解答として最も適切なものを(A)～(D)から選びましょう。

9. What is Colonel Jasper's celebrating?

- (A) The opening of a new restaurant
- (B) Thanksgiving
- (C) Its 30th anniversary
- (D) The introduction of its official mascot

10. What is NOT mentioned in the announcement?

- (A) Seafood dishes
- (B) Steaks
- (C) Vegetarian dishes
- (D) Pasta dishes

11. Which of the following is true about the restaurant?

- (A) Only dinner is served.
- (B) It is located in downtown Brussels.
- (C) It has opened in a suburban area.
- (D) It is introducing a salad bar.

## Communicative Training

1. Part 2 のスクリプトにある最初の問いかけを使ってパートナーと英語で互いに質問をしてみましょう。質問に答える際は、下の回答例を参考にしましょう。なお、スクリプトは教員から配布されます。

### Student A

Student B (パートナー) に Part 2 のスクリプトにある最初の問いかけをしてみましょう。



### Student B

Student A (パートナー) の質問に対して下の回答例を参考に答えましょう。

#### Q2

- ・彼らのウェブサイトを確認しましたか？
- ・まったくわかりません。
- ・(You choose!)

#### Q3

- ・1人(私だけ)です。
- ・5人です。他の人たちはすぐに来る予定です。
- ・(You choose!)

#### Q4

- ・いいですよ。とてもお腹がすいています。
- ・ごめんなさい。約束があります。
- ・(You choose!)

#### Q5

- ・サーロインステーキをお願いします。
- ・何かお勧めですか？
- ・(You choose!)

2. Part 3 の対話スクリプトの内容について、パートナーと英語で互いに質問をしてみましょう。質問に答える際は、対話スクリプトだけを見るようにし、下の質問は見ないようにしましょう。なお、スクリプトは教員から配布されます。

### Student A

Student B (パートナー) に下記の質問をしてみましょう。



### Student B

Student A (パートナー) の質問に対して Part 3 の対話スクリプトを見ながら答えましょう。

1. What is the woman planning for her husband?
2. How many people will join the party?
3. What is the date and time of the party?
4. Where will the party be held?
5. (You choose!)



# Reading Section

## Part 5 解法のコツ

### 〈品詞問題 1〉

選択肢に目を通し、( public / publicity / publicize / publicly ) のように、ある単語の派生語が並んでいる場合は、どの品詞が入るべきかを問う「品詞問題」です。品詞問題は最もよく出てくるタイプなので、名詞、動詞、形容詞、副詞の主要 4 品詞を見分けられるようにしておくことが大切です。

#### Check

1～5 の英文中で下線を引いた単語とその品詞を線で結びましょう。ただし、複数の単語が該当する品詞があります。

- |   |   |                  |
|---|---|------------------|
| 1. This information is confidential and is not <u>publicly</u> available. | • | • 名詞(Noun)       |
| 2. Eric did a series of interviews to <u>publicize</u> his new book.      | • | • 動詞(Verb)       |
| 3. The restaurant opened last week and needs a lot of <u>publicity</u> .  | • | • 形容詞(Adjective) |
| 4. This project is funded by <u>public</u> donation.                      | • | • 副詞(Adverb)     |
| 5. The museum is free and open to the <u>public</u> .                     | • |                  |

## Part 5 Incomplete Sentences

英文を完成させるのに最も適切な語句を (A)～(D) から選びましょう。

- |   |   |
|---|---|
| <p>1. I'd like to recommend Ms. Jones for the position of sous-chef as she has done a very ----- job at her current position.</p> <p>(A) satisfy<br/>(B) satisfaction<br/>(C) satisfactory<br/>(D) satisfactorily</p> | <p>4. Mr. Kim refused to ----- about the sudden closure of the restaurant.</p> <p>(A) speculative<br/>(B) speculation<br/>(C) speculate<br/>(D) speculators</p>         |
| <p>2. Samuel writes restaurant reviews for various food industry ----- .</p> <p>(A) periodicals<br/>(B) periodic<br/>(C) periodically<br/>(D) periodical</p>  | <p>5. The hotel's new Chinese restaurant serves good food at ----- prices.</p> <p>(A) afford<br/>(B) affordability<br/>(C) affordably<br/>(D) affordable</p>            |
| <p>3. We enjoyed the dinner very much but had an ----- with the server about the bill.</p> <p>(A) argue<br/>(B) arguable<br/>(C) arguably<br/>(D) argument</p>  | <p>6. This restaurant has a fine reputation and offers a wide variety of local ----- .</p> <p>(A) specialties<br/>(B) special<br/>(C) specialize<br/>(D) specialist</p> |



7. Mr. Brown ----- gives lectures on French cuisine for those who want to become a chef.

- (A) regular
- (B) regularly
- (C) regularity
- (D) regulation

**Part 6** 解法のコツ

**〈文挿入問題 1〉**

形式は Part 5 と似ており、語彙・文法問題が中心ですが、空所に当てはまる文を選ぶ「文挿入問題」が 4 問中 1 問含まれます。文挿入問題は、直前や直後の文にうまくつながるかがポイントなので、直前や直後の文を注意して読みましょう。

Some of our top-ten are established and fairly well-known businesses, but half the list is made up of new entries. -----  
10.

文挿入問題

直前や直後の文がポイント！

**Part 6** Text Completion

次の英文を読み、空所に入れるのに最も適切な語句や文を (A)~(D) から選びましょう。

**Questions 8-11** refer to the following Web page.

**Review Awards**

Our reviewers have been out and about in search of the finest dining in our city. We're so fortunate to be able to enjoy a rich ----- of cuisines and influences, and we've put together the ultimate guide so that you too can enjoy some of the hidden and not-so-hidden gems. Some of our top-ten are established and fairly well-known businesses, but half the list is made up of new entries. -----  
9.

At number ten, a new dining experience at Pisang-pisang, where chef Marco ----- Indonesian-inspired flavors to create dishes that will live in your memory long after your meal ends. From sides to desserts, each and every dish is an unforgettable treat, while their tasting menu is quite simply irresistible. Book early for Pisang-pisang, ----- they are often booked out a month or more in advance.  
10.

At number nine, ...  
11.

8. (A) select  
(B) selection  
(C) selective  
(D) selectivity
9. (A) So, you may want to search for a better place.  
(B) That's why you're chosen as the best reviewer.  
(C) However, you're encouraged to submit your own reviews.  
(D) So, with no further ado, here are our top ten.
10. (A) catches on  
(B) takes after  
(C) draws on  
(D) gets away with
11. (A) as  
(B) so  
(C) unless  
(D) until

Part 7 解法のコツ <語彙問題>

長文が1つだけ提示され、それについて2~4問の設問に答える形式のシングルパッセージ問題は、全体で10セット出題されます。英文の内容に関する問題が中心になりますが、同義語を選ぶ語彙問題も出題されることがあります。語彙問題は次のような形式なので慣れておきましょう。

13. The word "heyday" in paragraph 3, line 2, is closest in meaning to  
(A) beginning  
(B) prime  
(C) favor  
(D) interest

「~に意味が最も近い」という意味です。

Part 7 Reading Comprehension

次の英文を読み、設問に対する答えとして最も適切なものを(A)~(D)から選びましょう。

Questions 12-15 refer to the following review.

**La Taberna Miguel**

2,177 reviews

Reviewed yesterday

By Isak Rossi ★ ☆ ☆ ☆ ☆



**Don't eat here — poor service and poor cooking, a tourist-trap.**

We have never eaten a paella as bad as this and at 32 euros per person, it's highly overpriced and extremely poor value for money. We ordered a

starter of gambas al ajillo, and a mixed paella. They took ages to arrive, and in the end, both came at the same time. Luckily we didn't order dessert! By the time it arrived, the oil with the shrimp was already cold, and the bread was dry and stale. Our main dish, the mixed paella with chicken and seafood, felt like it had been reheated. The rice was dry, the seafood was rubbery, and there were small chicken bones in the dish. We've eaten paella many times before, but we have never eaten such a bad one. You can get better value at a supermarket food court. We complained to the server, but the manager didn't even bother to come and see us.

On top of this, they wouldn't give us a table on the terrace when it was less than one-third full. The staff are inattentive and inefficient. Everything was disappointing; they weren't even friendly or welcoming to our children.

We know this is a restaurant with a long history, and maybe in its heyday it was better. It seems very proud of its listing in the famous restaurant guidebook, but unfortunately, now, it's only a tourist trap and a rip-off. We will never set foot in it again.

- 12.** What kind of restaurant is La Taberna Miguel?
- (A) A cheap fast food restaurant
  - (B) A seafood food truck
  - (C) A renowned Spanish restaurant
  - (D) A buffet-style restaurant
- 13.** What does Mr. Rossi discuss in his review?
- (A) The speed of service
  - (B) The variety of dishes on the menu
  - (C) The taste of the dessert
  - (D) The location of the restaurant
- 14.** The word "heyday" in paragraph 3, line 2, is closest in meaning to
- (A) beginning
  - (B) prime
  - (C) favor
  - (D) interest
- 15.** Which of the following is NOT true about La Taberna Miguel?
- (A) It is listed in the famous restaurant guidebook.
  - (B) It has a long history.
  - (C) It has outside tables.
  - (D) It is proud of being a tourist trap.

## Communicative Training

Part 7 で取り上げたウェブページを使ってパートナーと英語で互いに質問をしてみましょう。  
答える際は、“Yes.” や “No.” だけで終わらないよう適宜、情報を追加しましょう。

### Student A

Student B (パートナー) に下記の質問をしてみましょう。



### Student B

Student A (パートナー) の質問に対して Part 7 の英文を見ながら答えましょう。

1. Who wrote this review?
2. Does he recommend the restaurant?
3. Does the restaurant have a long history?
4. How many people posted their reviews about it?
5. (You choose!)